

---

# Reporte de Eventos MICE en CABA

## Año 2021

---

Dirección General de Inteligencia de Mercado y Observatorio  
Ente de Turismo de la Ciudad de Buenos Aires

- > El presente informe describe el **status de los eventos MICE** en la Ciudad de Buenos Aires para el **año 2021**.
  - > Adicionalmente, a fin de aportar información sobre la tendencia de la categoría a nivel mundial, se incorpora un análisis de los **eventos MICE 2021 a nivel internacional**, a partir de los datos provistos por ICCA (International Congress and Convention Association).
- 



## Contenidos:

1. Status de eventos MICE en CABA y evolución
2. Status por tipología de eventos
3. Panorama mundial
4. Síntesis

---

## Status eventos MICE en CABA y evolución

---

# Eventos totales año 2021

**612**

Eventos  
planificados

**514**

Eventos realizados

**1.319**

Año 2019

**461**

Congresos y  
Convenciones

**53**

Ferias y  
Exposiciones

**1.181**

Año 2019

**138**

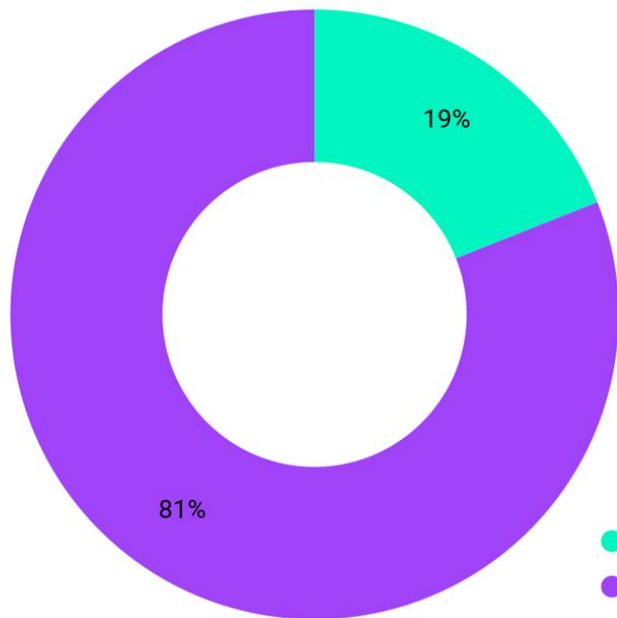
Año 2019

Mes	2021	2019	Dif.
Enero	-	4	-4
Febrero	5	10	-5
Marzo	19	83	-64
Abril	40	112	-72
Mayo	43	152	-109
Junio	34	144	-110
Julio	36	93	-57
Agosto	36	183	-147
Septiembre	69	199	-130
Octubre	90	159	-69
Noviembre	110	156	-46
Diciembre	32	24	+8

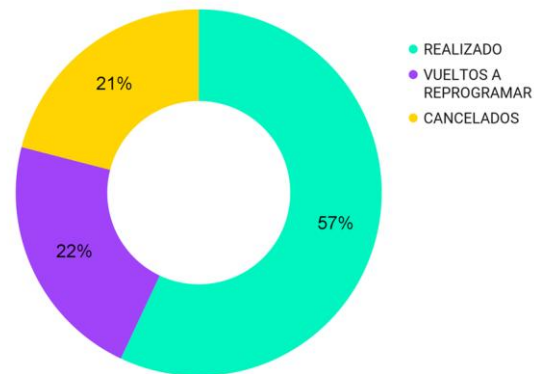


# Status Global

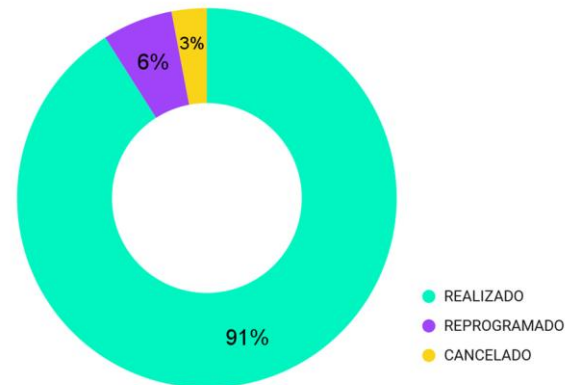
## Sobre eventos planificados



- Reprogramados de 2020
- Originales de 2021

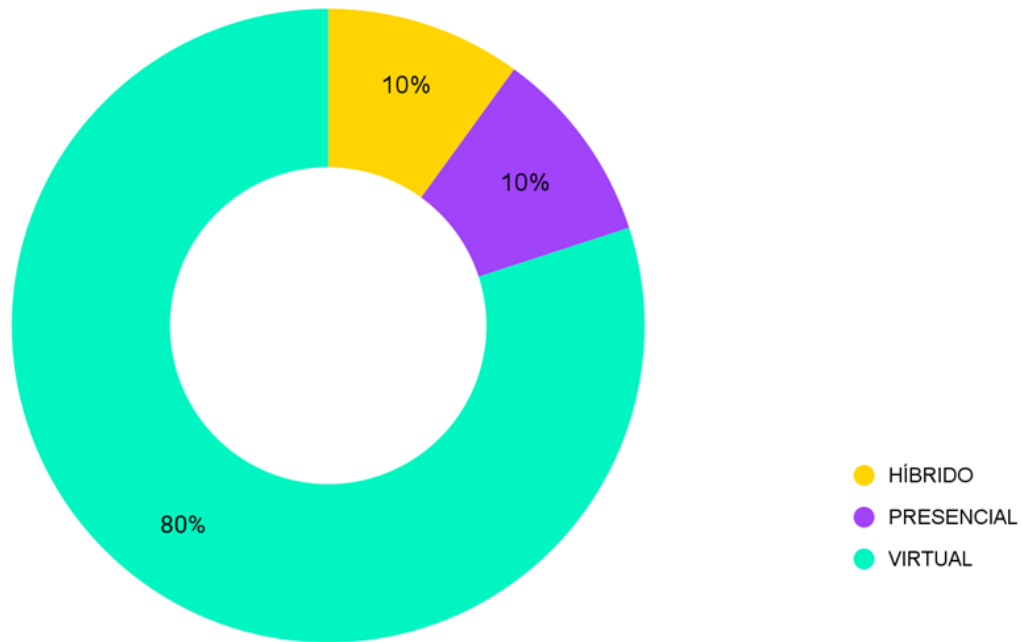


- REALIZADO
- VUELTOS A REPROGRAMAR
- CANCELADOS



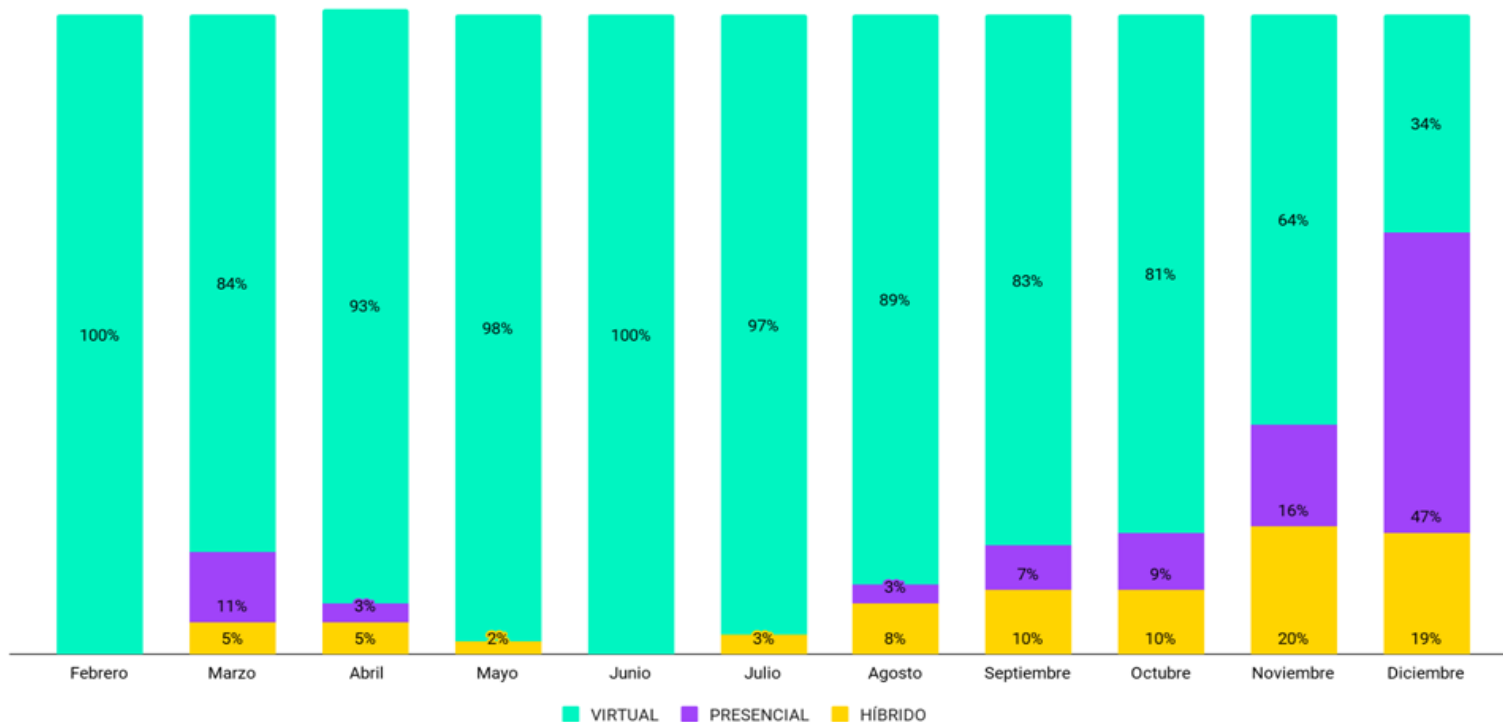
- REALIZADO
- REPROGRAMADO
- CANCELADO

# Modalidad de los eventos realizados



# Modalidad de los eventos realizados

## Apertura por mes



---

## Status por tipología de evento

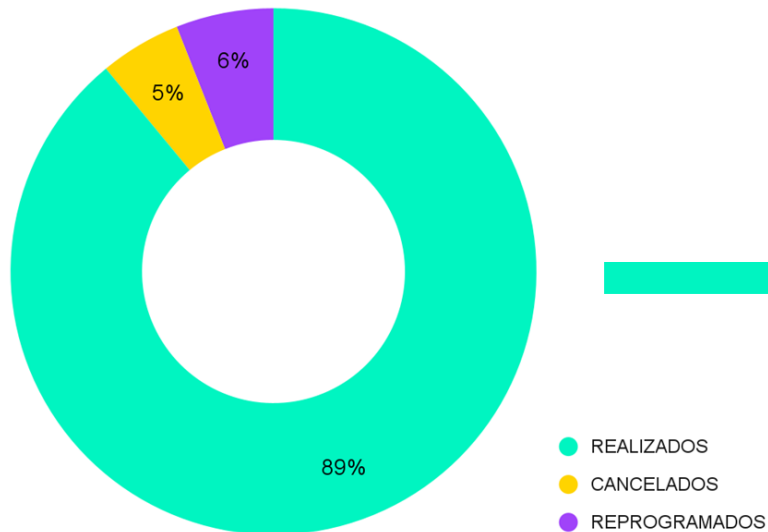
---



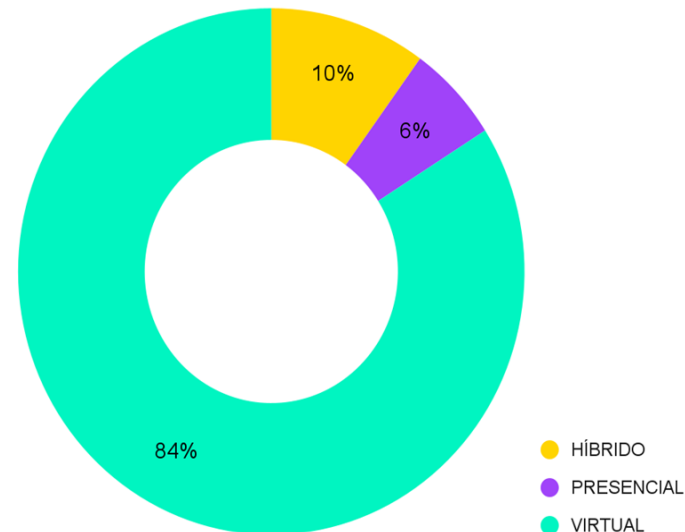
# Status C&C



## C&C programados



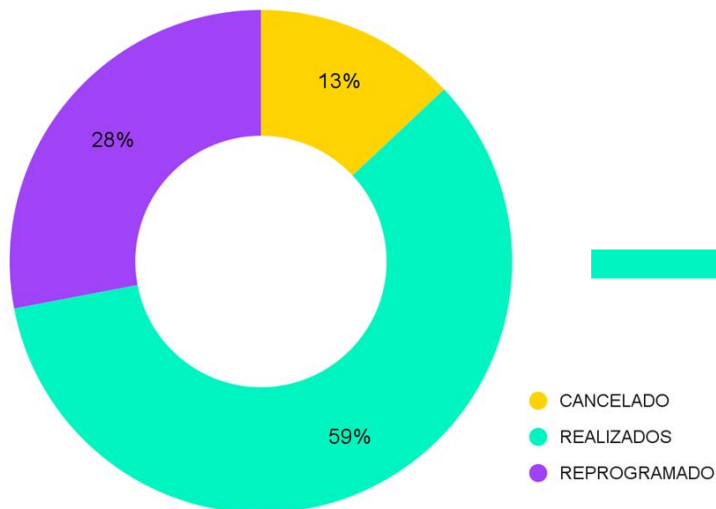
## Modalidad C&C realizados



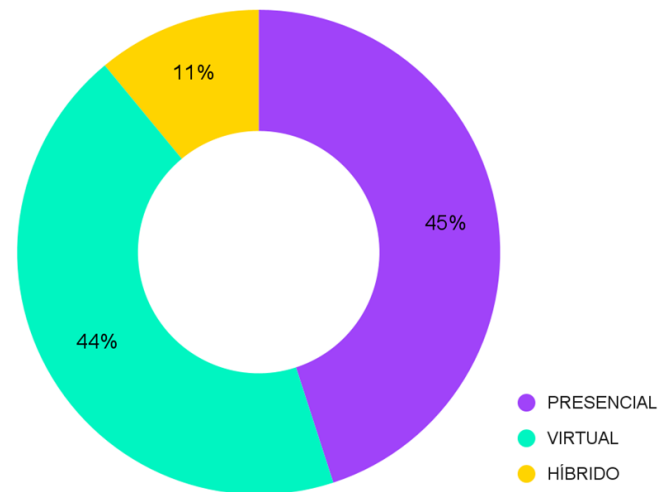
# Status F&E



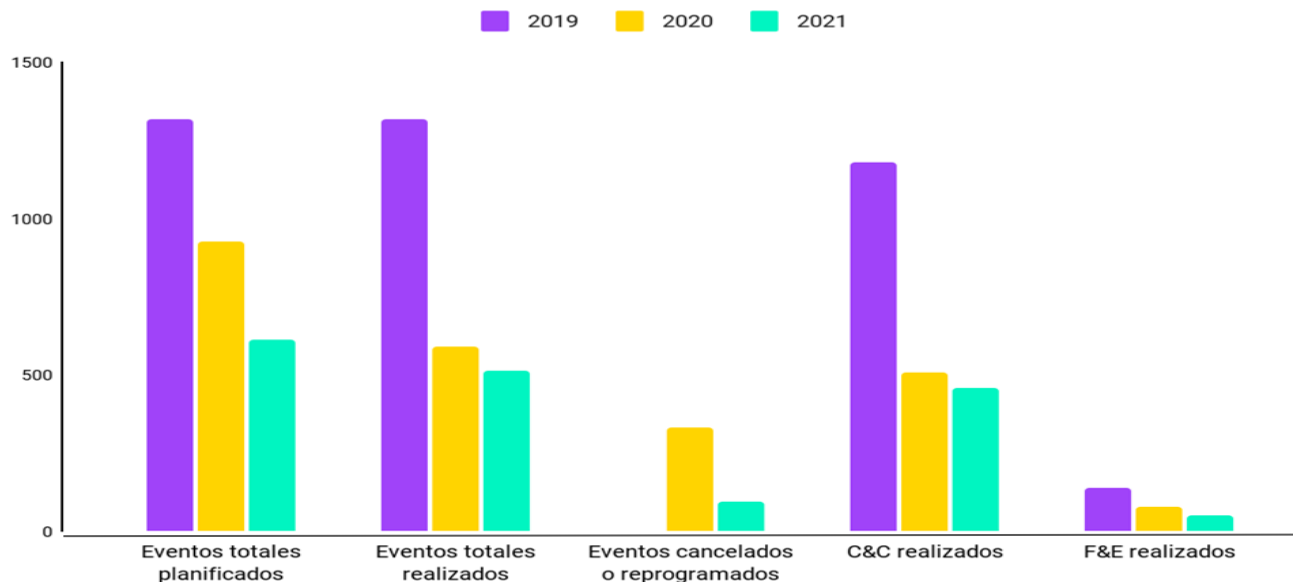
## F&E programadas



## Modalidad F&E realizadas



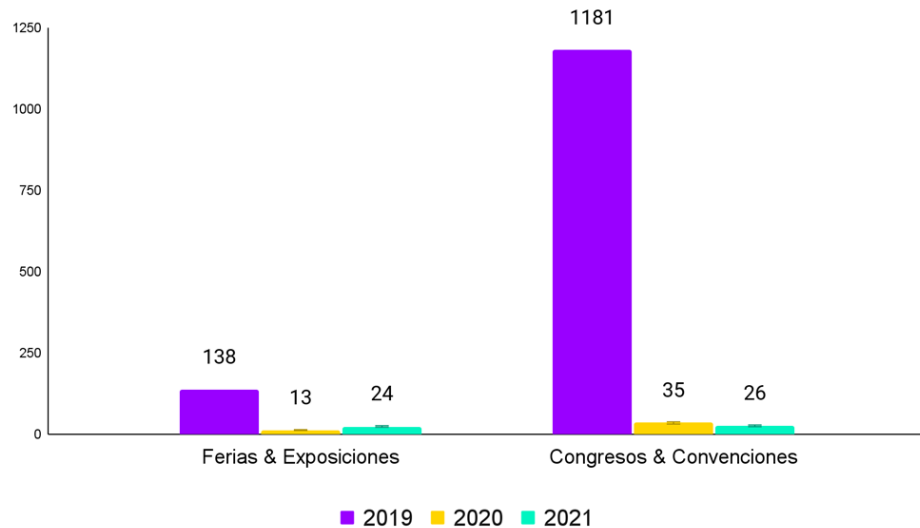
# Evolución cantidad de eventos 2019-2021



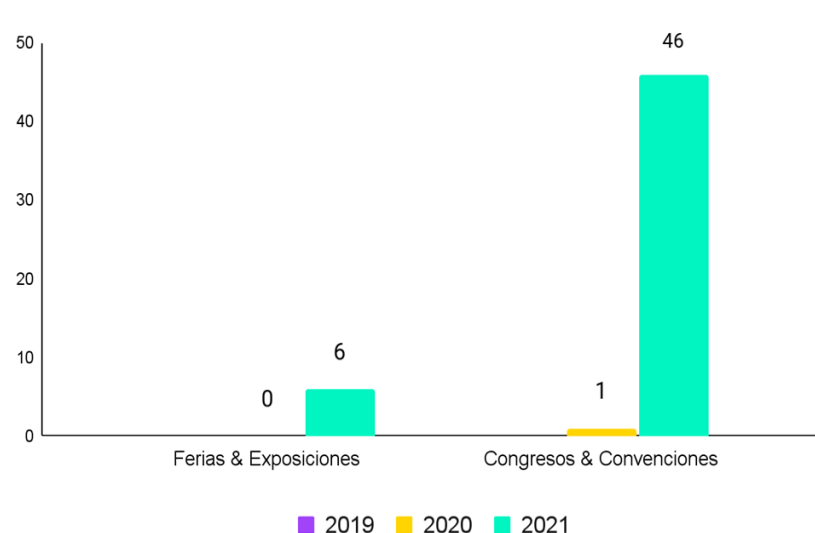
En 2021 cambió la metodología de consideración de eventos virtuales, con mayores restricciones para la inclusión de un evento. A este cambio se debe en parte la reducción en la cantidad de eventos realizados vs. 2020

# Evolución de los eventos presenciales e híbridos 2019-2021

## Eventos presenciales 2019-2021



## Eventos Híbridos 2019-2021



---

# Panorama Mundial

---

# Eventos ICCA

Para el análisis del panorama mundial se consideraron los datos provistos por **ICCA (International Congress and Convention Association)**.



Para ser considerado un evento "ICCA", los congresos y convenciones deben cumplir los siguientes requisitos:

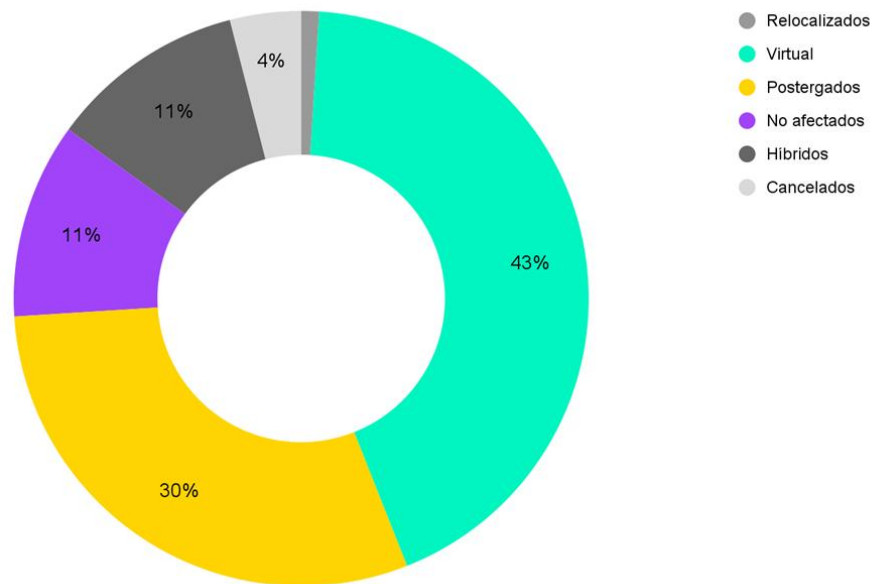
- Ser organizado por una asociación.
- La ciudad debe haber sido elegida a través de un proceso de postulación, compitiendo con otras ciudades del mundo.
- Debe tener una rotación de al menos tres países distintos.
- Debe contar con un mínimo de 50 asistentes (presenciales) y 80 asistentes en caso de ser primera edición.
- Debe presentar regularidad (anual, bienal, trienal, etc.)

# Eventos ICCA 2021 en el mundo

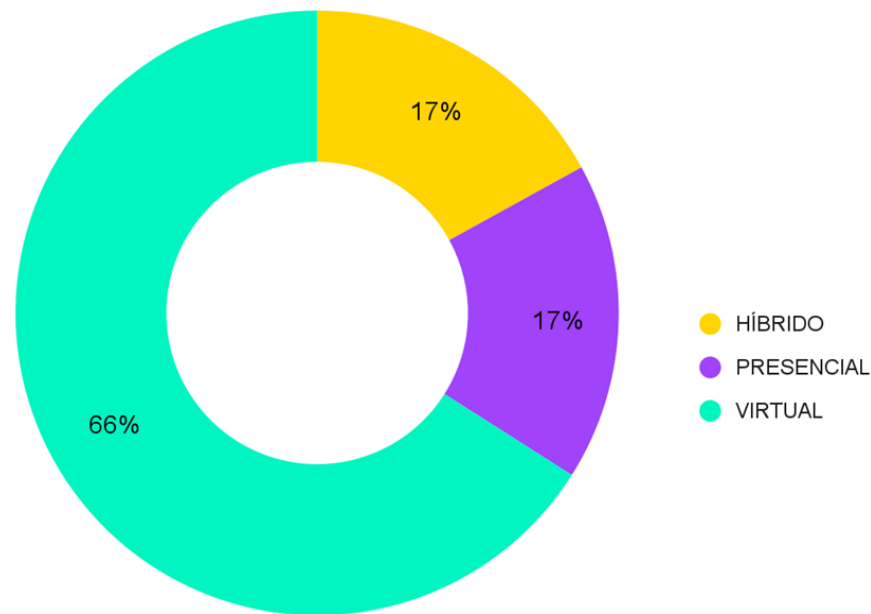
**6.047**  
eventos ICCA  
programados

**3.904**  
eventos ICCA  
realizados

**13.254**  
eventos ICCA  
Año 2019

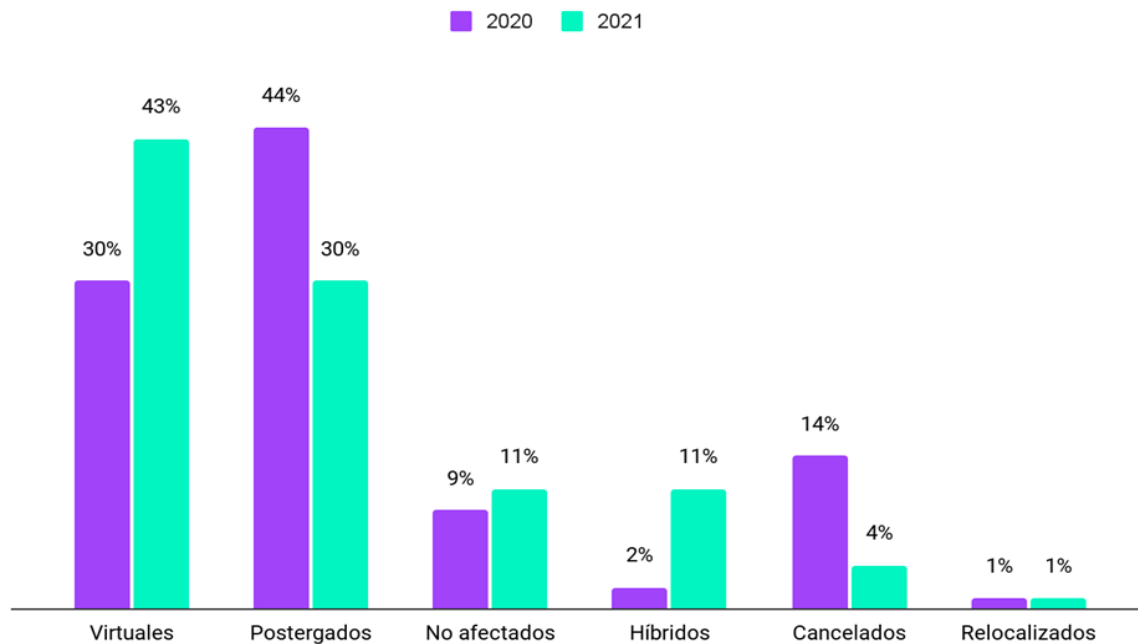


# Modalidad de los eventos ICCA realizados





# Comparativo situación eventos ICCA 2020-2021



---

# Síntesis

---

# Síntesis

- > El segmento MICE resultó uno de los más afectados debido a la pandemia por COVID19. En 2021 la actividad presenta una **caída superior al 60% en cantidad de eventos en CABA**, en comparación con el último año pre-pandemia (2019).
- > Se **realizaron la mayoría de los Congresos y Convenciones** programados para el año 2021 (90%). La mayor tasa de cancelaciones y reprogramaciones se dio en el segmento Ferias y Exposiciones (41% cancelados y reprogramados).
- > Debido a las restricciones, la industria se reinventó migrando a la **virtualidad, especialmente los Congresos y Convenciones**. En el caso de las **Ferias y Exposiciones**, una porción importante (45%) se realizó de manera **presencial** (en algunos casos al aire libre), lo que daría cuenta de la preferencia del sector por esta modalidad cuando mejoran las condiciones sanitarias..
- > Otra modalidad que se consolidó durante 2021 es el **evento híbrido**, que si bien representó el 10% de la torta, creció en participación durante el año, a medida que disminuían las restricciones, al igual que los eventos presenciales.
- > Al comparar la industria en CABA en relación con el panorama mundial, se identifica una **mayor presencia de la virtualidad en CABA** vs. la tendencia mundial → 34% de C&C híbridos y presenciales en el mundo vs. 16% en la ciudad.

---

# Consideraciones metodológicas

---

# Eventos considerados en este informe

## Requisitos para el ingreso de un evento en la categoría MICE, según OETR a partir de junio 2021:

### Congresos y Convenciones

- 1)** Si tiene menos de 50 asistentes, debe tener un mínimo de 15 asistentes visitantes (no residentes).
- 2)** Si tiene entre 50 y 500 asistentes, debe tener un mínimo de 30% de asistentes visitantes (no residentes).
- 3)** Si tiene más de 500 asistentes, debe tener un mínimo de 20% de asistentes visitantes (no residentes).

### Ferias y Exposiciones

- 1)** Debe tener un mínimo de 35 expositores (o abarcar 350 m2) y un mínimo de 350 asistentes.
- 2)** Si tiene entre 350 y 500 asistentes, debe tener un mínimo de 30% de asistentes visitantes (no residentes).
- 3)** Si tiene más de 500 asistentes, debe tener un mínimo de 20% de asistentes visitantes (no residentes).

*Diferencia con requisitos previos: establece un mínimo de asistentes visitantes (no residentes).*

A partir de la implementación de estos nuevos criterios, se ha visto reducida la cantidad de eventos MICE en CABA en relación a informes previos.

# Eventos considerados en este informe

## Nuevos criterios de contabilización de eventos virtuales, según OETR 2021

1. Eventos realizados **siempre o frecuentemente** en Buenos Aires y este año pasaron a la virtualidad [organizador local]
1. Eventos de **rotación internacional**, estaban programados para Buenos Aires y luego pasaron a la virtualidad, co-organizador local, transmisión desde Buenos Aires, o compartida con otras ciudades/países.
1. Eventos de **primeras ediciones, programados con anterioridad a la pandemia** y transformados a formato virtual, organizador local.
1. Primeras ediciones de organizador local, que habitualmente organiza eventos en Buenos Aires.

## Diferencia con informes anteriores:

### Eventos que han sido excluidos del presente informe, a partir de los criterios actuales.

1. Eventos virtuales de edición única.
1. Eventos virtuales primera edición, cuyo organizador no realizaba previamente eventos en Buenos Aires.
1. Eventos de rotación internacional programados para la Ciudad de Buenos Aires pero que este año se realizaron virtualmente desde otro país.

# Eventos ICCA

Para la elaboración del presente informe se tomaron los datos provistos por ICCA a diciembre 2021.

Dado que ICCA continúa aceptando y revisando eventos del año 2021 hasta febrero 2022, es probable que los datos sobre la cantidad total de eventos mundial y por ciudad, como así también la modalidad de los eventos, sufra cambios en el reporte final.

---

Dirección General de Inteligencia de Mercado y Observatorio  
Ente de Turismo de la Ciudad de Buenos Aires





# Importancia del segmento MICE

## Datos año 2019



**21%**

Volumen turistas de negocios  
s/ total internacionales



**30% Gasto**

s/ gasto total internacionales

**+46%**

**Gasto p/viaje**

vs promedio internacional



**7.6 días**

estadia promedio turistas de negocios  
internacionales  
(vs. 6.1 turistas de ocio)