



PUESTO #14

Ranking de llegadas de turistas extranjeros en 2019

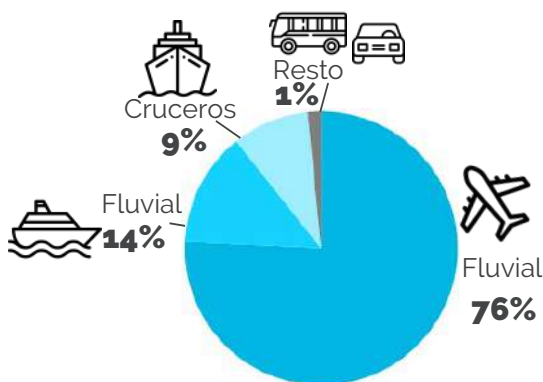
LLEGADAS¹
2019
(+9,7% i.a.)

60.900



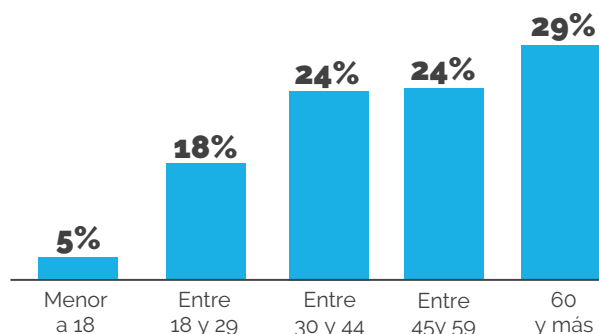
LLEGADAS DE TURISTAS BRITÁNICOS EN 2019

VÍAS DE INGRESO A CABA¹



Ezeiza, Aeroparque y Palomar
46.100 turistas

EDAD Y GÉNERO DE LOS TURISTAS²



Masculino
58%



Femenino
42%

BRITÁNICOS POR VÍA AÉREA DE CABA

GASTO³

US\$ **37,8** millones

Gasto total

US\$ **819**

Gasto medio por viaje



9 noches
Estadía media

MOTIVO DEL VIAJE³

58%
Vacaciones / ocio

24%
Visita a familiares y amigos

14%
Negocios

4%
Otros

TIPO DE ALOJAMIENTO UTILIZADO³

☆☆☆ **36%**
4 y 5 Estrellas

☆☆☆☆ **20%**
Casa de familiares y amigos

☆☆ **17%**
1,2 y 3 Estrellas

☆☆☆☆ **13%**
Casa o depto. alquilado

☆☆☆☆ **14%**
Otros

CONECTIVIDAD⁴

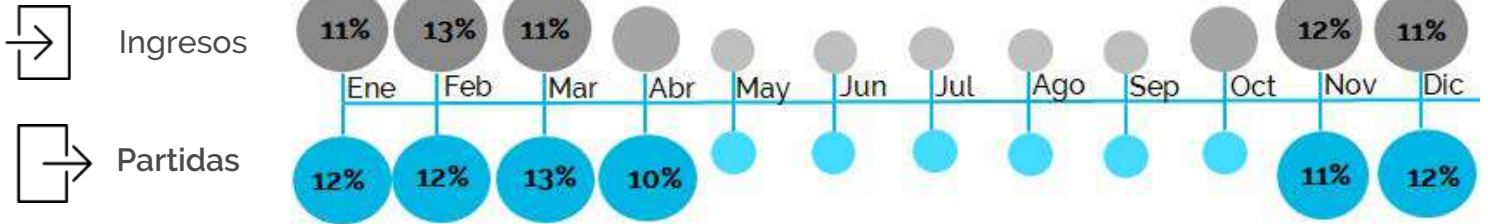
Ciudades con vuelo directo **1**

Frecuencias semanales **14**

Compañías aéreas **2**



CUÁNDO VIAJAN⁵



PERFIL DEL TURISTA DE VACACIONES / OCIO³

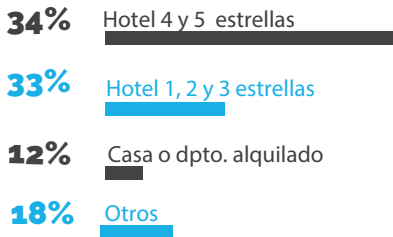


US\$800
Gasto medio
por estadía

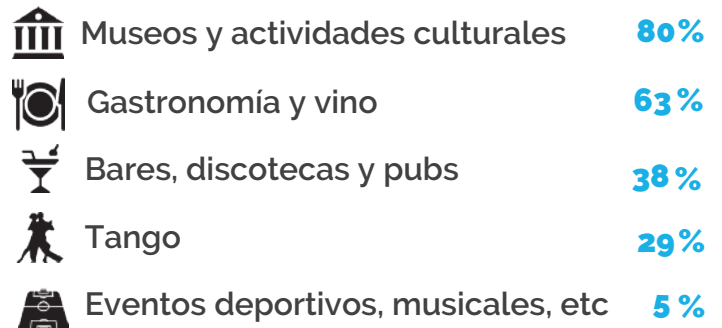


7 NOCHES
Estadía
media

TIPO DE ALOJAMIENTO UTILIZADO



ACTIVIDADES REALIZADAS EN LA CIUDAD



OTRAS CARACTERÍSTICAS



17% Usa paquetes turísticos



47% Visitó la Ciudad de Buenos Aires como destino único

PERFIL DEL TURISTA DE NEGOCIOS³



US\$ 1.077
Gasto medio
por estadía

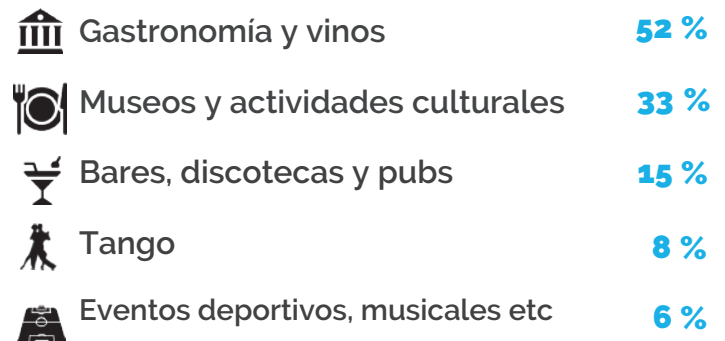


7 NOCHES
Estadía
media

TIPO DE ALOJAMIENTO UTILIZADO



ACTIVIDADES REALIZADAS EN LA CIUDAD



Fuentes: 1- Elaboración propia en base a ETI (INDEC-SECTUR) y D. N. de Migraciones (Arpt. de Ezeiza, Aeroparque, El Palomar, Córdoba y Mendoza, Paso terrestre Cristo Redentor, Puerto y Cruceros). 2- D. N. de Migraciones (Arpt. de Ezeiza, Aeroparque, El Palomar, Puerto y Cruceros). 3- ETI (INDEC-SECTUR) (Eze, Aep.). 4- AA2000 y Líneas Aéreas.

