



PUESTO #3

Ranking de llegadas de turistas extranjeros en 2019

LLEGADAS¹

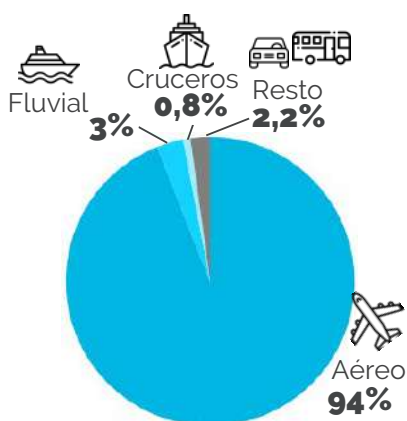
2019
(+20,1% i.a.)

268.200



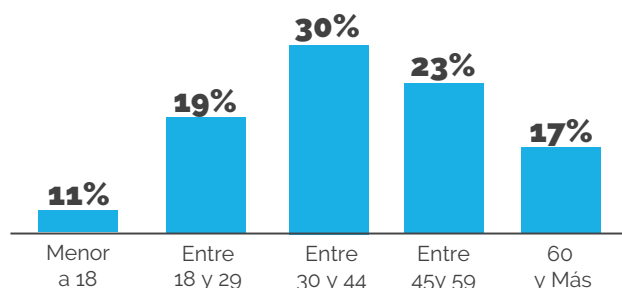
LLEGADAS DE TURISTAS CHILENOS EN 2019

VÍAS DE INGRESO A CABA¹



Ezeiza, Aeroparque y Palomar 252.200 turistas

EDAD Y GÉNERO DE LOS TURISTAS²



Masculino
51%



Femenino
49%

CHILENOS POR VÍA AÉREA DE CABA

GASTO³

US\$ **149,4** millones

Gasto total

US\$ **592**

Gasto medio por viaje



5 noches
Estadía media

CONECTIVIDAD⁴

	Ciudades con vuelo directo	1
	Frecuencias semanales	109
	Compañías aéreas	4

MOTIVO DEL VIAJE³

60%

Vacaciones / ocio

20%

Negocios

14%

Visita a familiares y amigos

5%

Otros

TIPO DE ALOJAMIENTO UTILIZADO³



46%

4 y 5 Estrellas



25%

1,2 y 3 Estrellas



14%

Casa de familiares y amigos



9%

Casa o depto. alquilado



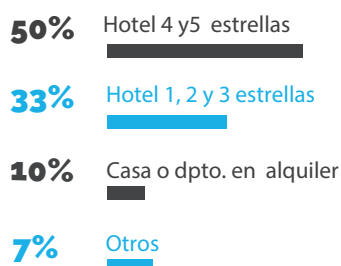
6%

Otros

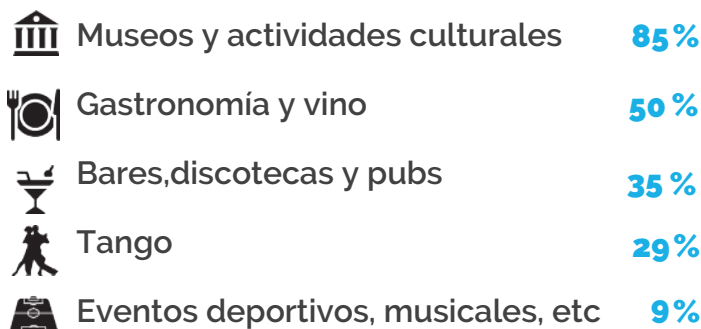
PERFIL DEL TURISTA DE VACACIONES / OCIO³



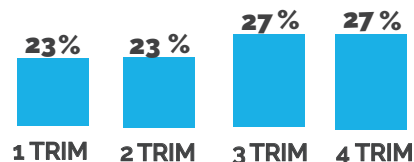
TIPO DE ALOJAMIENTO UTILIZADO



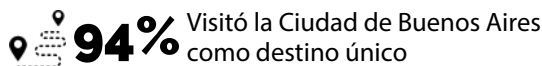

ACTIVIDADES REALIZADAS EN LA CIUDAD



CUÁNDO VIAJAN




OTRAS CARACTERÍSTICAS



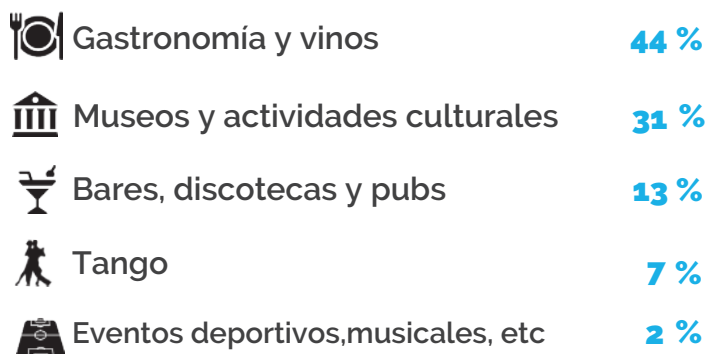
PERFIL DEL TURISTA DE NEGOCIOS³



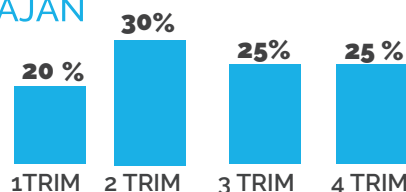
TIPO DE ALOJAMIENTO UTILIZADO



ACTIVIDADES REALIZADAS EN LA CIUDAD



CUÁNDO VIAJAN



Fuentes: 1- Elaboración propia en base a ETI (INDEC-SECTUR) y D. N. de Migraciones (Arpt. de Ezeiza, Aeroparque, El Palomar, Córdoba y Mendoza, Paso terrestre Cristo Redentor, Puerto y Cruceros). 2- D. N. de Migraciones (Arpt. de Ezeiza, Aeroparque, El Palomar, Puerto y Cruceros). 3- ETI (INDEC-SECTUR) (Eze, Aep). 4- AA2000 y Líneas Aéreas.