



PUESTO #10

Ranking de llegadas de turistas extranjeros en 2019.

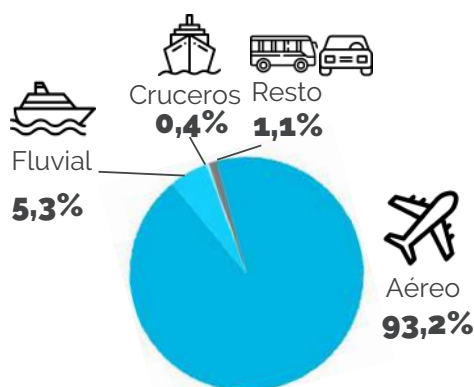
LLEGADAS¹
2019
(+22,9% i.a.)

68.000



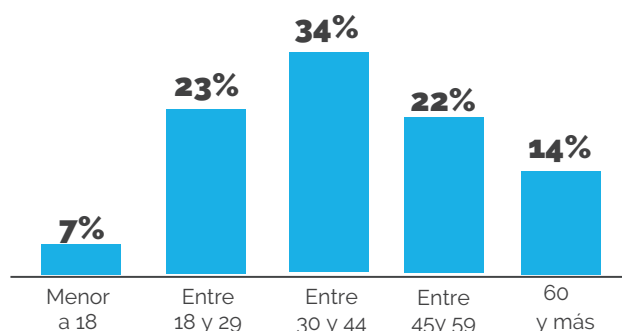
LLEGADAS DE TURISTAS PARAGUAYOS EN 2019

VÍAS DE INGRESO A CABA¹



Ezeiza, Aeroparque y Palomar
63.300 turistas

EDAD Y GÉNERO DE LOS TURISTAS²



Masculino
40%



Femenino
60%

PARAGUAYOS POR VÍA AÉREA DE CABA

GASTO³

US\$ **31,9** millones
Gasto total

US\$ **504**
Gasto medio
por viaje



5 noches
Estadía media

MOTIVO DEL VIAJE³

34%
Negocios

33%
Vacaciones / ocio

21%
Visita a
familiares y amigos

11%
Otros

TIPO DE ALOJAMIENTO UTILIZADO³

☆☆☆ **43%**
4 y 5 Estrellas

☆☆☆ **23%**
1,2 y 3 Estrellas

🏠 **23%**
Casa de familiares
y amigos

🏠 **7%**
Casa o depto. alquilado

🚗 **4%**
Otros

CONECTIVIDAD⁴

| | |
|------------------------------|-----------|
| 📍 Ciudades con vuelo directo | 1 |
| ✈️ Frecuencias semanales | 36 |
| 🛩️ Compañías aéreas | 4 |

PERFIL DEL TURISTA DE VACACIONES / OCIO³

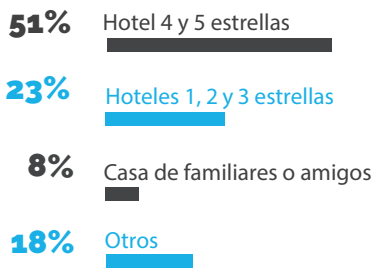


US\$ 445
Gasto medio por estadía

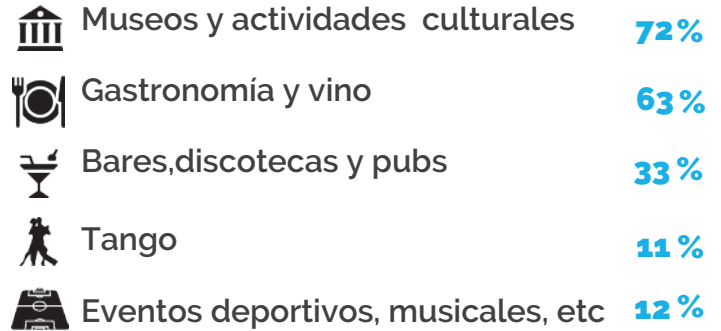


4 NOCHES
Estadía media

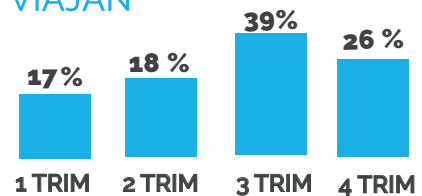
TIPO DE ALOJAMIENTO UTILIZADO



ACTIVIDADES REALIZADAS EN LA CIUDAD



CUÁNDO VIAJAN



OTRAS CARACTERÍSTICAS



7% Usa paquetes turísticos



92% Visitó la Ciudad de Buenos Aires como destino único

PERFIL DEL TURISTA DE NEGOCIOS³




US\$ 620
Gasto medio por estadía

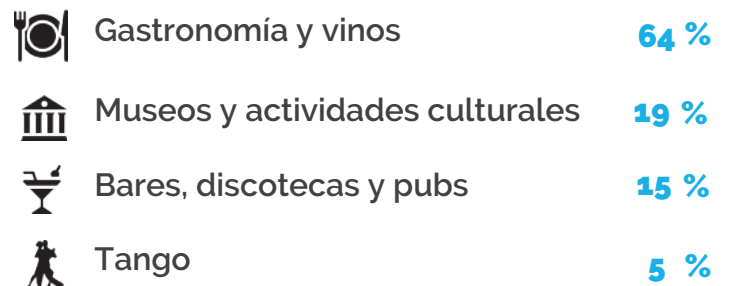


4 NOCHES
Estadía media

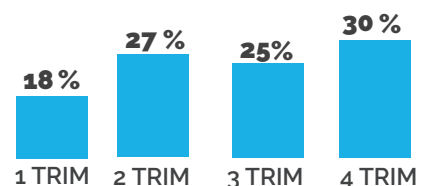
TIPO DE ALOJAMIENTO UTILIZADO



ACTIVIDADES REALIZADAS EN LA CIUDAD



CUÁNDO VIAJAN



Fuentes: 1- Elaboración propia en base a ETI (INDEC-SECTUR) y D. N. de Migraciones (Arpt. de Ezeiza, Aeroparque, El Palomar, Córdoba y Mendoza, Paso terrestre Cristo Redentor, Puerto y Cruceros). 2- D. N. de Migraciones (Arpt. de Ezeiza, Aeroparque, El Palomar, Puerto y Cruceros). 3- ETI (INDEC-SECTUR) (Eze, Aep.). 4- AA2000 y Líneas Aéreas.